



DT611-MK-FE

Post de apel video cu tastatura mecanica iluminata si camera Fisheye, cu montare aplicata

Imagine



YLI ETERNIT ACCES srl
A.: HAIDUCULUI 3A, CLUJ-NAPOCA
T.: +40 264 484989
W.: www.yli.ro

DT611-MK-FE
Post de apel video cu tastatura mecanica iluminata
si camera Fisheye, cu montare aplicata
FISA TEHNICIA

Descriere

DT611-MK-FE este un post de apel video cu tastatura mecanica iluminat si camera video Fisheye, cu montare aplicata. Camera cu lentila fisheye cu unghi de vizualizare de 170° permite o identificare mai usoara a vizitatorului. LED-ul cu senzor automat permite vizualizarea de imagini color chiar si pe timp de noapte.

Postul de apel este compatibil cu toate posturile de interior din gama 2Easy.

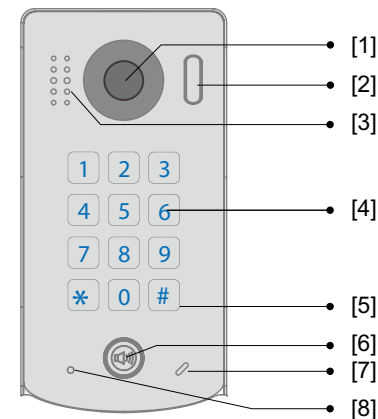
Caracteristici

- Panou din otel inoxidabil anti-vandal
- Camera cu lentila Fisheye cu unghi de vizualizare de 170°
- Carcasa de protectie ploaie
- Model cu montare aplicata
- Montare in sisteme pentru vile
- Tastatura mecanica iluminata pentru control acces
- Maxim doua grupuri de parole (40 de coduri pt. fiecare grup)
- Suporta parole temporare
- Camera video CMOS de inalta rezolutie
- Led pentru vizualizare pe timp de noapte
- Protectie intemperii IP54
- Led de stare si semnal sonor la apel
- Iesire pentru yala electrica (Fail-safe sau Fail-secure)
- Compatibil cu toate posturile de interior 2EAsy
- Intrare senzor PIR

Specificatii

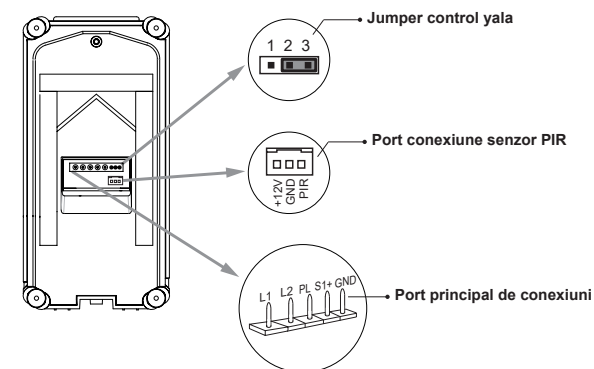
- Alimentare: 20 ~ 28Vcc (BUS)
- Consum: 15mA-repaus, 105mA-in functionare
- Camera video: CMOS, 2.0 Megapixeli, 1/2.7" fisheye 170°
- Temporizare yala: 1-99 secunde
- Numar rele: 1
- Alimentare yala: 12V, max. 280mA
- Montare: Aplicata
- Temperatura: -15°C ~ +55°C;
- Cablare: 2 fire torsadate, fara polaritate
- Material: Otel inoxidabil
- Dimensiuni: 182(H) x 93(l) x 44(A)mm

Parti si functii



- [1] Lentila camera
- [2] LED CAMERA
- [3] Difuzor
- [4] Taste mecanice
- [5] LED taste
- [5] Buton de apel
- [7] Microfon
- [8] LED status

Descriere terminale

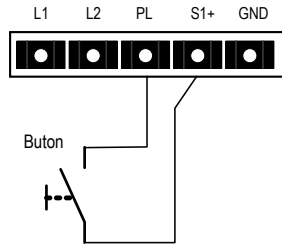


- **JP/LK:** Jumper pentru a selecta tipul incuietorii
- **PIR:** Port conectare modul PIR extern
- **L1,L2:** Conectare magistrala BUS, fara polaritate
- **PL:** Intrare sursa de alimentare "+" pentru incuietoare
- **S+:** Iesire alimentare pentru incuietoare +12Vcc
- **GND:** GND incuietoare. Daca se foloseste o sursa externa pentru incuietoare, acest port ramane nefolosit.

Nota: In cazul in care se foloseste o sursa de alimentare externa eliminati jumperul **JP/LK**, intre **PL** si **S+** veti avea contact uscat NO.

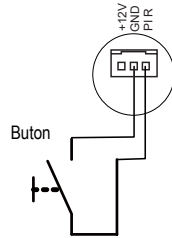


Conexiune buton fara temporizare



Conexiune buton cu temporizare

Conectati butonul pe portul de conexiune PIR, intre contactul GND si PIR. Temporizarea se poate face intre 1-99 secunde.



DT611-MK-FE

Post de apel video cu tastatura mecanica iluminata
si camera Fisheye, cu montare aplicata

FISA TEHNICIA

YLI ETERNIT ACCES srl

A.: HAIDUCULUI 3A, CLUJ-NAPOCA

T.: +40 264 484989

W.: www.yli.ro

Observatii



EEE FAC OBIECTUL UNEI
COLECTARI SEPARATE

