



DT610

Post de apel video cu un buton si camera Wide angle, cu montare aplicata

Imagine



YLI ETERNIT ACCES srl
A.: HAIDUCULUI 3A, CLUJ-NAPOCA
T.: +40 264 484989
W.: www.yli.ro

DT610
Post de apel video cu un buton si camera Wide angle,
cu montare aplicata
FISA TEHNICIA

Descriere

DT610 este un post de apel video cu un buton si camera video Wide angle, cu montare aplicata. Camera cu lentila Wide angle cu unghi de vizualizare de 105° permite o identificare mai usoara a vizitatorului. LED-ul cu senzor automat permite vizualizarea de imagini color chiar si pe timp de noapte.

Postul de apel este compatibil cu toate posturile de interior din gama 2Easy.

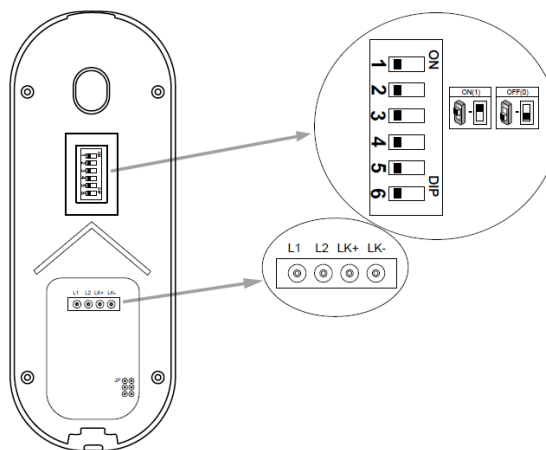
Caracteristici

- Panou din otel inoxidabil anti-vandal
- Camera cu lentila Wide angle cu unghi de vizualizare de 105°
- Model cu montare aplicata
- Montare in sisteme pentru vile
- Camera video CMOS de inalta rezolutie
- Led pentru vizualizare pe timp de noapte
- Buton de apel iluminat
- Protectie intemperii IP54
- Led de stare si semnal sonor la apel
- Iesire pentru yala electrica (Fail-safe sau Fail-secure)
- Compatibil cu toate posturile de interior 2Easy
- Intrare senzor PIR

Specificatii

- Alimentare: 20 ~ 28Vcc (BUS)
- Consum: 15mA-repaus, 122mA-in functionare
- Camera video: CMOS, 2.0 Megapixeli, 1/2.7", Wide angle 105°
- Temporizare yala: 1, 3, 5, 10 secunde
- Alimentare yala: 12V, max. 250mA
- Montare: Aplicata
- Temperatura: -15°C ~ +55°C;
- Cablare: 2 fire torsadate, fara polaritate
- Material: Otel inoxidabil
- Dimensiuni: 160(H) x 60(L) x 31.5(A) mm

Descriere terminale



Setari DIP:

Bitul 1 si 2 seteaza adresa dispozitivului. Maxim 4 posturi de apel.

Bitul 3 si 4 seteaza timpul de deschidere a yalei.

Bitul 5 seteaza modul de deschidere 0: Deschis/ 1: Inchis.

Bitul 6 se seteaza pe ON, pentru a intra in modul de programare si OFF pentru a iesi din modul de programare.

L1,L2: Conectare magistrala, nepolarizata.

LK+: Alimentare incuietoare (+).

LK-: Alimentare incuietoare (-).

JP: Jumper control incuietoare.

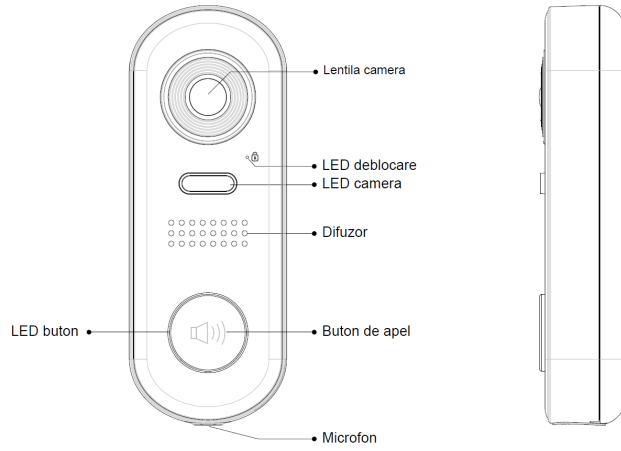
Nota: Daca folositi o sursa de alimentare externa intre LK+ si LK- veti avea contact uscat, ajustarea se face cu ajutorul jumperilor.



YLI ETERNIT ACCES srl
 A.: HAIDUCULUI 3A, CLUJ-NAPOCA
 T.: +40 264 484989
 W.: www.yli.ro

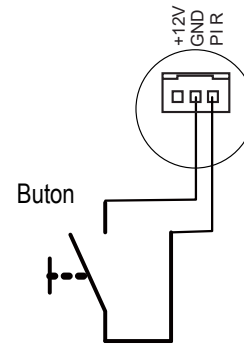
DT610
 Post de apel video cu un buton si camera Wide angle,
 cu montare aplicata
FISA TEHNICIA

Parti si functii



Conexiune buton cu temporizare

Conectati butonul pe portul de conexiune PIR, intre contactul GND si PIR. Temporizare ajustabila 1, 3, 5, 10 secunde.



Observatii



EEE FAC OBIECTUL UNEI
 COLECTARI SEPARATE

